



**BOSNA I HERCEGOVINA
FEDERACIJA BOSNE I HERCEGOVINE
AGENCIJA ZA BANKARSTVO FEDERACIJE BOSNE I HERCEGOVINE**

I N F O R M A C I J A

**O SEKTORU LIZINGA U FEDERACIJI BOSNE I HERCEGOVINE
NA DAN 31.03.2010.**

Sarajevo, juni 2010. godine

SADRŽAJ

1	Uvod.....	3
1.1.	Podzakonski akti Agencije za poslovanje lizing društava.....	3
2	Učesnici na tržištu.....	3
2.1.	Broj lizing društava.....	3
2.2.	Vlasnička struktura.....	4
2.3.	Broj zaposlenih.....	4
3	Struktura Bilansa stanja.....	5
3.1.	Struktura aktive.....	5
3.2.	Kvalitet aktive.....	6
3.3.	Plasmani prema predmetu lizinga i broj ugovora u prvom kvartalu 2010. godine.....	7
3.4.	Tržišno učešće prema finansijskom volumenu i broju ugovora.....	8
3.5.	Struktura pasive.....	9
3.6.	Izvori finansiranja.....	10
3.7.	Kapital i rezerve.....	10
4	Finansijski rezultat poslovanja.....	10
5	Ponderisane nominalne i efektivne kamatne stope.....	12
6	Zaključak.....	12
7	Prilozi.....	13

Prilog 1. Osnovni podaci o lizing društvima

Prilog 2. Pregled vlasničke strukture lizing društava

Prilog 3. Pregled osnovnih finansijskih pokazatelja lizing društava

Prilog 4. Pregled rezervisanja za zajmove

Prilog 5. Pregled rezervisanja za finansijski lizing

Prilog 6. Bilans stanja na dan 31.03.2010. godine

Prilog 7. Bilans uspjeha za period 01.01.-31.03.2010. godine

1 UVOD

Zakon o lizingu stupio je na snagu 03.01.2009. godine („Službene novine Federacije Bosne i Hercegovine” broj: 85/08 i 39/09), kojim je regulisano osnivanje, poslovanje i prestanak rada lizing društava, prava i obaveze subjekata u poslovima lizinga, upravljanje rizicima, finansijsko izvještavanje i nadzor nad poslovanjem lizing društava.

1.1. Podzakonski akti Agencije za poslovanje lizing društava

Na osnovu Zakona o lizingu, izdavanje dozvola za osnivanje kao i poslovanje lizing društava detaljno je uređeno podzakonskim aktima Agencije za bankarstvo Federacije Bosne i Hercegovine (u daljem tekstu Agencija), odnosno odlukama usvojenim od strane Upravnog odbora Agencije, objavljenim u “Službenim novinama Federacije Bosne i Hercegovine” broj: 46/09.

Odluke Agencije kojima je definisano osnivanje-izdavanje dozvola za rad i poslovanje lizing društava su:

1. Odluka o uslovima i postupku za izdavanje i oduzimanje dozvole za obavljanje poslova lizinga,
2. Odluka o uslovima i postupku za izdavanje i oduzimanje saglasnosti lizing društvu,
3. Odluka o minimalnim standardima aktivnosti lizing društava na sprečavanju pranja novca i finansiranja terorističkih aktivnosti,
4. Odluka o jedinstvenom načinu i metodu obračuna i iskazivanju efektivne kamatne stope za ugovor o finansijskom lizingu,
5. Odluka o jedinstvenom načinu i metodu obračuna i iskazivanja lizing naknade po ugovoru o operativnom lizingu,
6. Odluka o obliku i sadržaju izvještaja koje lizing društva dostavljaju Agenciji za bankarstvo Federacije BiH i rokovima izvještavanja,
7. Odluka o minimalnoj visini i načinu formiranja, upravljanja i održavanja rezervi za gubitke i upravljanje rizicima lizing društva,
8. Odluka o nadzoru lizing društava i
9. Odluka o naknadama koje lizing društva plaćaju Agenciji za bankarstvo Federacije BiH

2 UČESNICI NA TRŽIŠTU

2.1. Broj lizing društava

Na dan 31.03.2010. godine djelatnost lizinga na nivou Federacije Bosne i Hercegovine obavlja 8 lizing društava. Svih osam lizing društava tokom prvog kvartala 2010. godine završilo je postupak usklađivanja sa Zakonom o lizingu, te je Agencija izdala rješenja o odobrenju za obavljanje poslova lizinga slijedećim lizing društvima:

1. ASA Abanka Leasing d.o.o. Sarajevo,
2. Euroleasing d.d. Mostar,
3. Hypo Alpe Adria Leasing d.o.o. Sarajevo,
4. NLB Leasing d.o.o. Sarajevo,
5. Raiffeisen Leasing d.o.o. Sarajevo,
6. S-Leasing d.o.o. Sarajevo,

7. UniCredit Leasing d.o.o. Sarajevo i
8. VB Leasing d.o.o. Sarajevo.

Lizing društva na dan 31.03.2010. godine ostvarila su bilansnu sumu od 1.324 miliona KM, što odgovara 8,59% bilansne sume bankarskog sektora FBiH.

U Prilogu 1. Informacije nalaze se osnovni podaci o lizing društvima kojima je Agencija izdala odobrenje za obavljanje poslova lizinga.

2.2. Vlasnička struktura

Od 8 lizing društava, samo jedno društvo se nalazi u većinskom vlasništvu rezidenta, dok je sedam u većinskom ili 100% vlasništvu nerezidenata i to pretežno u vlasništvu domaćih banaka osnovanih stranim kapitalom, odnosno s njima vlasnički povezanih lizing društava.

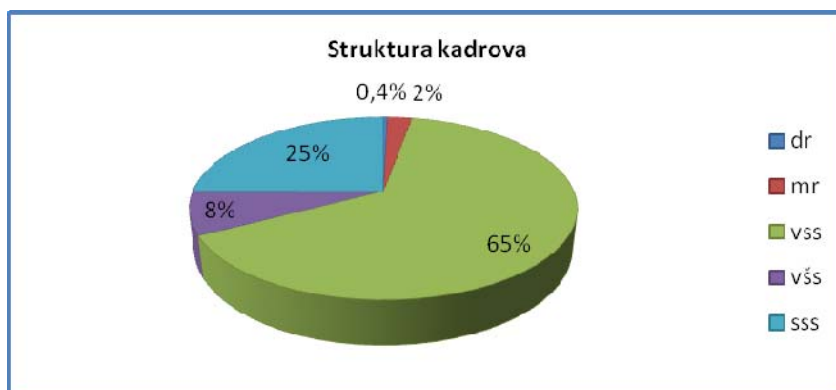
U 100% vlasništvu stranih lizing kompanija su 3 lizing društva, dok su većinski vlasnik 4 lizing društva također strane lizing kompanije ili domaće banke osnovane stranim kapitalom. Većinski vlasnik jednog lizing društva je domaće dioničarsko društvo.

U Prilogu 2. Informacije nalazi se pregled vlasničke strukture lizing društava.

2.3. Broj zaposlenih u lizing društvima

U lizing društvima FBiH na dan 31.03.2010. godine bilo je ukupno zaposleno 245 radnika, sa slijedećom kvalifikacionom strukturom: 1 doktor nauka, 6 magistra, 158 sa VSS-visokom stručnom spremom, 19 sa VŠS-višom školskom spremom i 61 uposleni sa SSS-srednjom stručnom spremom.

Grafikon 1. Kvalifikaciona struktura u sektoru lizinga



Kvalifikaciona struktura zaposlenih u sektoru lizinga je zadovoljavajuća. Na dan 31.03.2010. godine na nivou sektora lizinga na svakog zaposlenog dolazi 5,49 miliona KM aktive. Navedeni pokazatelj predstavlja omjer aktive i broja zaposlenih, odnosno iznos aktive po zaposlenom.

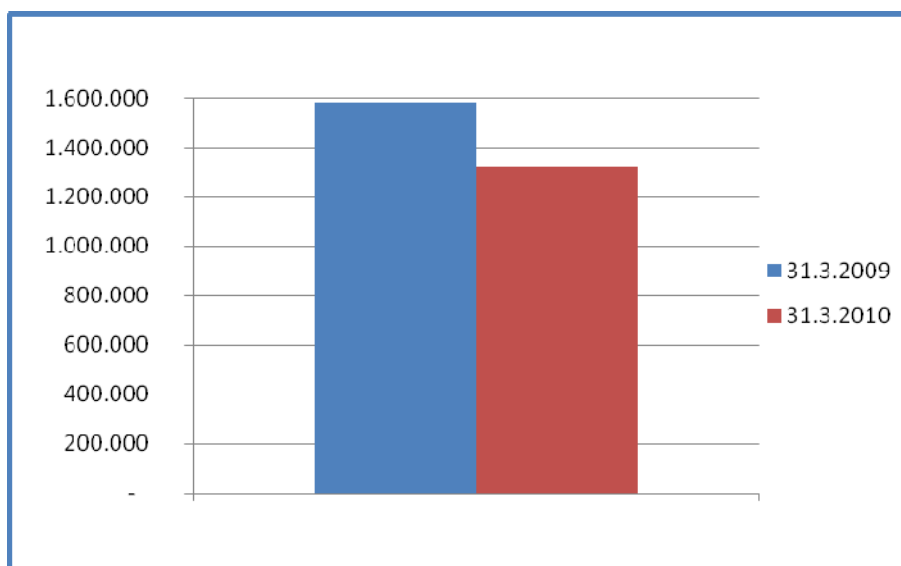
3 STRUKTURA BILANSA STANJA

3.1. Struktura aktive

Prema podacima konsolidovanog bilansa stanja sektora lizinga, ukupna aktiva svih lizing društava na dan 31.03.2010. godine iznosila je 1.324 miliona KM, što u odnosu na isti period prethodne godine (1.580 miliona KM) predstavlja smanjenje za 16,2%.

Grafikon 2. Konsolidovana aktiva sektora lizinga

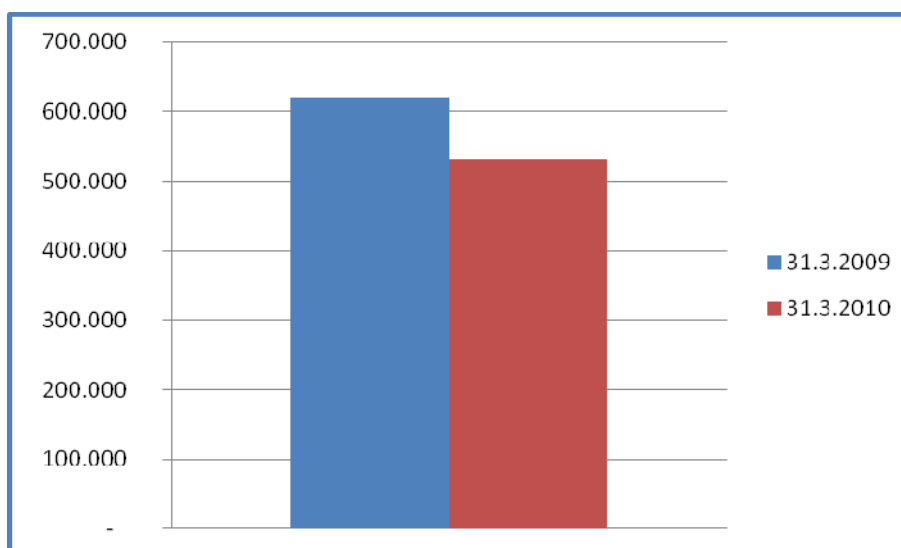
(u 000 KM)



U strukturi ukupne aktive najznačajnije učešće imaju su potraživanja po osnovu finansijskog lizinga, koja iznose 531 milion KM, što predstavlja 40% aktive djelatnosti lizinga. U odnosu na isti period prethodne godine potraživanja po osnovu finansijskog lizinga su smanjena za 14,3%.

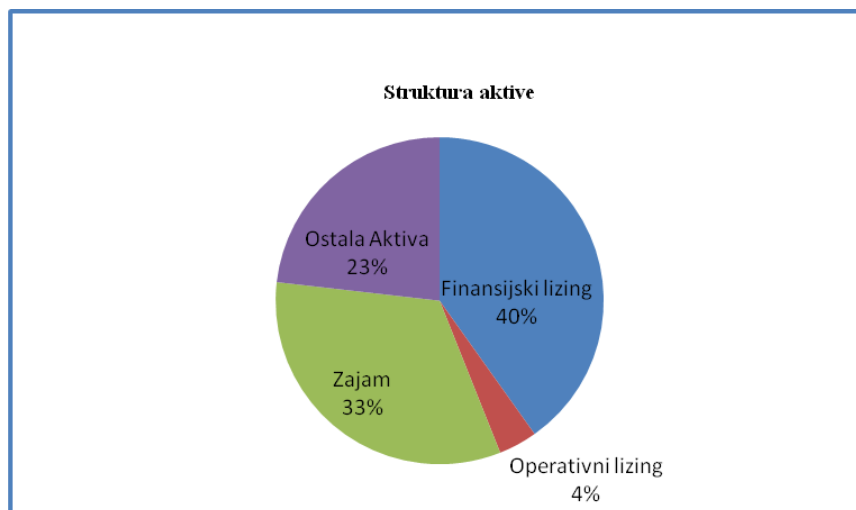
Grafikon 3. Potraživanja po osnovu finansijskog lizinga

(u 000 KM)



Zajmove-kredite kao način finansiranja, pet lizing društava je odobravalo do stupanja na snagu Zakona o lizingu, kojim je lizing društvima zabranjeno odobravanje kredita-zajmova. U prvom kvartalu 2010. godine preostali zajmovi-krediti i dalje zauzimaju značajan udio (33%) u strukturi ukupne aktive i isti će ostati u bilansima lizing društava dok ne isteknu rokovi na koje su odobreni.

Grafikon 4. Struktura ukupne aktive sektora lizinga



Na dan 31.03.2010. godine uočljiva je značajna koncentracija aktive u sektoru lizinga dva lizing društva, koja u ukupno iskazanoj aktivni učestvuju sa 62%.

Pregled osnovnih finansijskih pokazatelja po lizing društvima naveden je u Prilogu 3. Informacije.

3.2. Kvalitet aktive

Rezervisanja za gubitke po finansijskom lizingu u prvom kvartalu 2010. godine iskazana su u iznosu od 35 miliona KM i povećane su za 351% u odnosu na prvi kvartal 2009. godine.

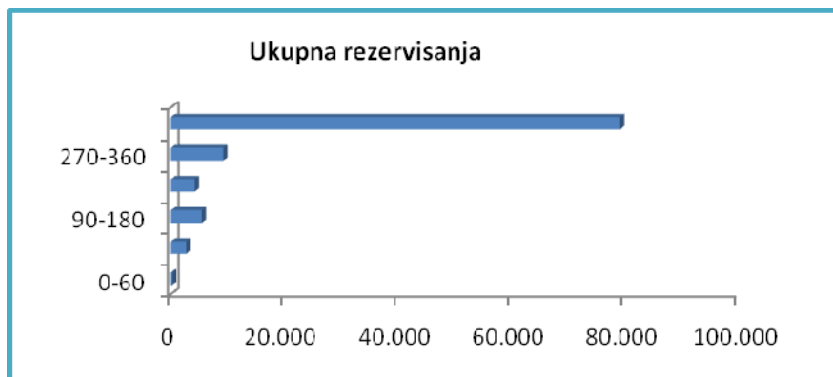
U slijedećoj tabeli daje se pregled aktive lizing društava na dan 31.03.2010. godine:

Tabela 1. Aktiva po vrsti potraživanja (u 000 KM)

Red. Broj	Opis	31.03.2010.			
		Finansijski lizing	Zajam	Operativni lizing	Ukupno
1.	Vrsta potraživanja	567.519	536.373	50.991	1.154.883
2.	Rezervacije	35.893	100.778	-	137.312
3.	Neto iznos potraživanja	531.626	435.595	50.991	1.017.571

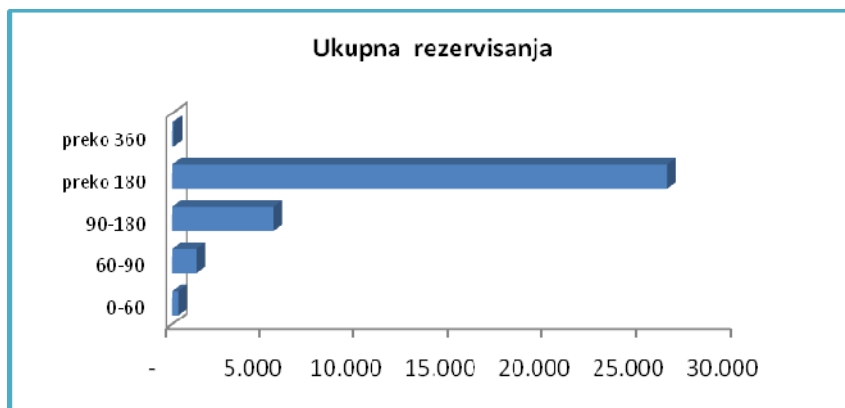
Potraživanja od čijeg je dospjeća proteklo 90 dana u ukupno dospjelim nenaplaćenim potraživanjima po finansijskom lizingu učestvuju sa 16,1% ukupnih rezervisanja, dok učešće potraživanja dospjelih preko 180 dana je 78,8%.

Grafikon 5. Rezervisanja za Finansijski lizing prema danima kašnjenja (u 000 KM)



Rezervisanja za zajmove-kredite na dan 31.03.2010. godine iznosila su 100,7 miliona KM što je 18,9% od ukupnog iznosa potraživanja po osnovu zajma. Od navedenog iznosa rezervisanja, 98% se odnosi na rezervisanja dva lizing društva, dok 2% se odnosi na rezervisanja 3 lizing društva, a tri lizing društva nemaju potraživanja po osnovu zajma u svom portfelju.

Grafikon 6. Rezervisanja za zajmove prema danima kašnjenja (u 000 KM)



Uzrok visokog nivoa rezervisanja, odnosno visokog učešća rezervisanja u ukupnoj aktivi lizing društava je činjenica da lizing društva, nisu dovoljno izdvajala rezervi za gubitke u periodima prije obaveze primjene Odluke o minimalnoj visini i načinu formiranja, upravljanja i odžavanja rezervi za gubitke i upravljanje rizicima lizing društva.

U Prilogu 4. i 5. Informacije je dat pregled rezervisanja za zajmove i finansijski lizing.

3.3. Plasmani prema predmetu lizinga i broju ugovora u prvom kvartalu 2010. godine

Ukupan iznos finansiranja na nivou FBiH, u prvom kvartalu 2010. godine (prema izvještajima preuzetim od Udruženja društava za leasing u Bosni i Hercegovini) je iznosio 46,9 miliona KM. Od toga je putem finansijskog lizinga plasirano 44,5 miliona KM a putem operativnog lizinga 2,4 miliona KM.

Po vrsti predmeta lizinga, najveći iznos od 28,6 miliona KM su finansirana vozila, iznos od 10,6 miliona KM finansirana oprema i 7,7 miliona KM finansirane nekretnine.

Grafikon 7. Finansijski volumen prema predmetu finansiranja



Od ukupnog iznosa finansiranja vozila, najveći dio se odnosi na finansiranje putničkih vozila 52%, na finansiranje kamiona i prikolica 33% i na dostavna vozila 15%.

U prvom kvartalu 2010. godine zaključeno je 975 ugovora o lizingu za finansiranje vozila ili 86% od ukupnog broja zaključenih ugovora o lizingu. Za finansiranje opreme je zaključena su 142 ugovora, dok je za finansiranje nekretnina zaključeno 11 ugovora.

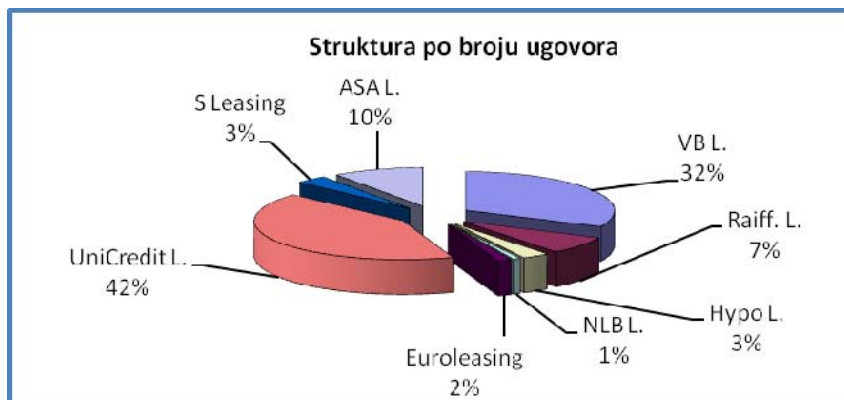
Grafikon 8. Broj ugovora po predmetu finansiranja



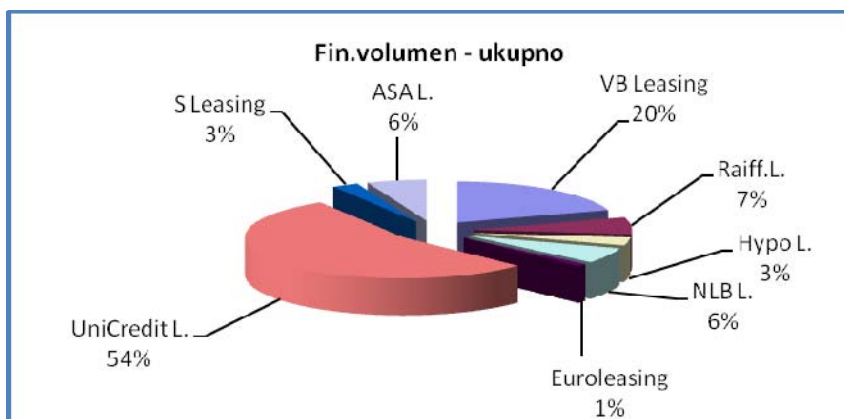
3.4. Tržišno učešće prema finansijskom volumenu i broju ugovora u prvom kvartalu 2010.godine

Osam lizing društava u FBiH, u prvom kvartalu 2010. godine, je zaključilo ukupno 1.128 ugovora o lizingu uz finansijski volumen u iznosu od 46,9 miliona KM.

Grafikon 9. Tržišno učešće po broju ugovora u prvom kvartalu 2010. godine



Grafikon 10. Tržišno učešće po finansijskom volumenu u I kvartalu 2010. godine

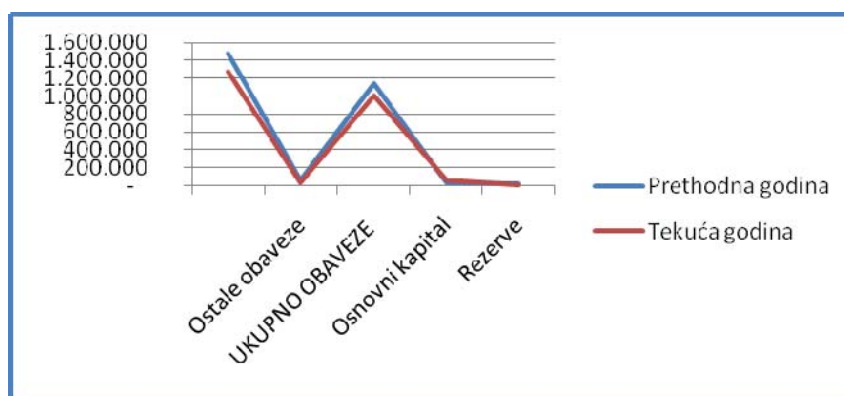


3.5. Struktura pasive

Ukupno iskazane dugoročne obaveze iznose 924 miliona KM, njihovo učešće u strukturi ukupno iskazane pasive je 70% i iste su smanjene u odnosu na 31.03.2009. godine za 19%, a što je posljedica smanjenog obima finansiranja putem lizinga u 2009. godini i prvom kvartalu 2010. godine, te manjom potrebom za novim izvorima finansiranja.

Grafikon 11. Pregled pasive tekuće i prethodne godine

(u 000 KM)



3.6. Izvori finansiranja

Najveći iznos plasmana se finansira putem zaduživanja u inostranstvu. Na dan 31.03.2010. godine, obaveze po uzetim kreditima su iznosile 1.284 miliona KM i činile su 96% od ukupnog iznosa pasive. U prethodnoj godini, obaveze po uzetim kreditima u prva tri mjeseca su iznosile 1.333 miliona KM ili 92% učešća u ukupnoj pasivi, što je za 4% više nego u istom periodu tekuće godine. Smanjen obim finansiranja u toku 2009.godine je imao za posljedicu smanjenje obaveza po uzetim kreditima odnosno manje potrebe za novim izvorima finansiranja.

3.7. Kapital i rezerve

Osnovni kapital sektora lizinga u prvom kvartalu 2010. godine iznosio je 56 miliona KM i povećan je u odnosu na isti period prethodne godine za 108% (29 miliona KM), na što je uticala dokapitalizacija pojedinih lizing društava u toku 2009. godine. U ukupnom osnovnom kapitalu lizing društava, 52% osnovnog kapitala se odnosi na dva lizing društva.

Sa stanjem 31.03.2010. godine došlo je do smanjenja ukupnog kapitala čak za 90% u odnosu na 31.03.2009.godine, što je posljedica iskazanih gubitaka u prvom kvartalu 2010. godine u iznosu od 64,6 miliona KM. U strukturi ukupnog gubitka, 96% gubitka se odnosi na dva lizing društva.

Konsolidovani Bilans stanja lizing društava na dan 31.03.2010. godine nalazi se u Prilogu 6. Informacije.

4 FINANSIJSKI REZULTAT POSLOVANJA

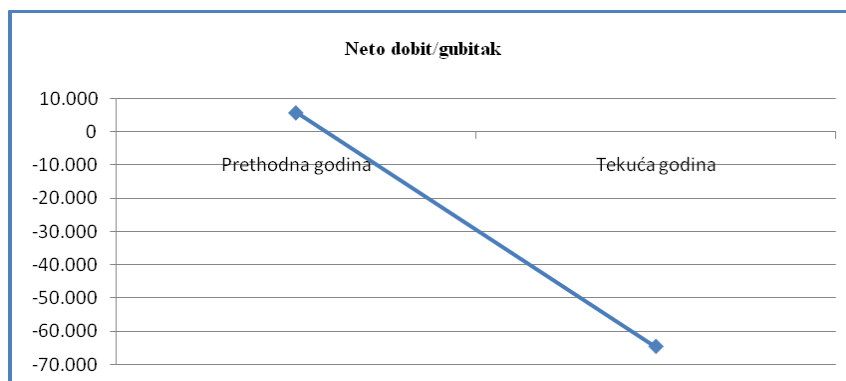
Globalna finansijska kriza uticala je i na djelatnost sektora lizinga u FBiH na što ukazuje značajno smanjenje broja i vrijednosti novozaključenih ugovora tokom 2009. godine i u prvom kvartalu 2010. godine.

Na nivou sektora lizinga u periodu 01.01. do 31.03.2010. godine, kao rezultat poslovanja ostvaren je gubitak u iznosu od 64,6 miliona KM. Dobit nakon oporezivanja ostvarila su dva lizing društva u iznosu od 1,1 milion KM, dok je gubitak iskazalo 6 lizing društava u iznosu od 65,7 miliona KM.

Pored globalne finansijske krize, na iskazani gubitak sektora lizinga u prvom kvartalu 2010. godine u najvećoj mjeri su uticala rezervisanja za sumnjiva i sporna potraživanja. Dodatni faktor

povećanja rezervisanja je činjenica da većina lizing društava nije adekvatno kreirala rezerve za odobrene zajamove i ugovore po finansijskom lizingu, prije dobijanja dozvole za obavljanje poslova lizinga od strane Agencije. Poslije dobijanja dozvole lizing društva su obavezna primjenjivati Odluke o minimalnoj visini i načinu formiranja, upravljanja i održavanja rezervi za gubitke i upravljanje rizicima. Najveće povećanje iznosa rezervisanja je evidentirano kod zajmova-kredita koji su plasirani prije stupanja na snagu Zakona o lizingu. Od dana stupanja na snagu Zakona o lizingu, lizing društvima je zabranjeno odobravanje zajmova-kredita kao načina finansiranja.

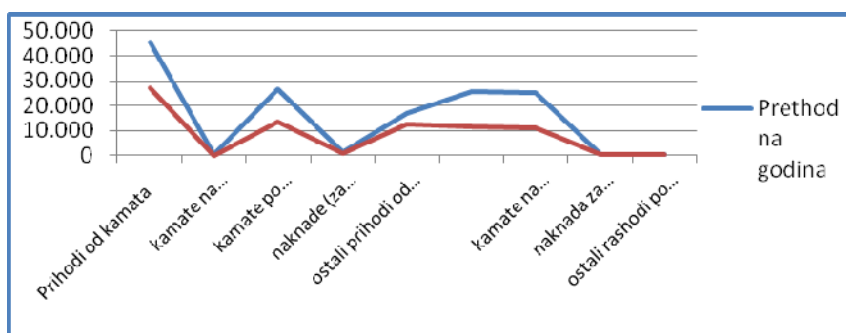
Grafikon 12. Pregled dobiti /gubitka za prvi kvartal 2010. i 2009. godine (u 000 KM)



Prihodi od kamata po finansijskom lizingu u prvom kvartalu 2010. godine su zabilježili pad od 48,4%. Smanjena poslovna aktivnost lizing društava je uglavnom uticala na smanjenje prihoda od kamata.

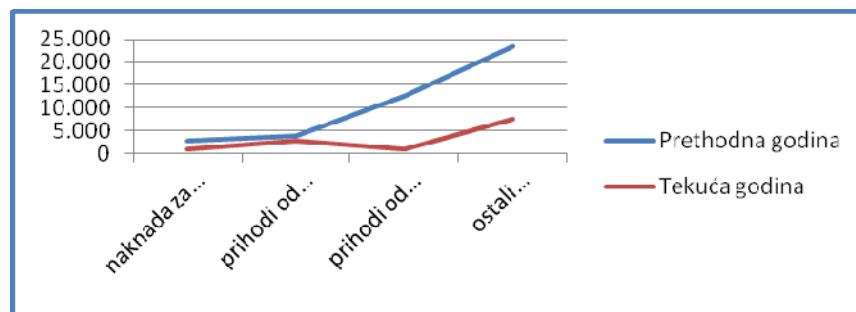
Na iznos finansijskih rashoda najvećim dijelom su uticale kamate na pozajmljena sredstva. U prvom kvartalu 2010. godine kamate na pozajmljena sredstva su iznosila 10,8 miliona KM ili 96,3% ukupnog iznosa finansijskih rashoda. Ukupni finansijski rashodi manji su za 56,6% u prvom kvartalu 2010. godine u odnosu na prvi kvartal 2009.godine.

Grafikon 13. Pregled finansijskih prihoda i rashoda (u 000 KM)



Grafikon 14. Pregled operativnih prihoda i rashoda

(u 000 KM)



Konsolidovani Bilans uspjeha lizing društava nalazi se u Prilogu 7. Informacije.

5 PONDERISANE NOMINALNE I EFEKTIVNE KAMATNE STOPE

Efektivna kamatna stopa predstavlja stvarnu relativnu cijenu ugovora o lizingu, izražena na godišnjem nivou, iskazuje se u skladu sa Odlukom o jedinstvenom načinu i metodi izračuna i iskazivanja efektivne kamatne stope za ugovore o finansijskom lizingu.

Lizing društva su obavezna na mjesečnom nivou izvještavati Agenciju o ponderisanim nominalnim i efektivnim kamatnim stopama na ugovore o finansijskom lizingu, a koji su odobreni u izvještajnom mjesecu, a u skladu sa propisanom metodologijom. Na taj način se ostvaruje transparentnost i uporedivost finansiranja putem lizinga.

Prosječna nominalna kamatna stopa u martu 2010. godine za kratkoročne ugovore o lizingu kretala se u rasponu od 8,49% do 9,92%, a efektivna kamatna stopa u rasponu od 10,05% do 14,29%.

Prosječna nominalna kamatna stopa u martu 2010. godine za dugoročne ugovore o lizingu kretala se u rasponu od 8,82% do 9,92%, a efektivna kamatna stopa u rasponu od 9,92% do 14,29%.

Značajan raspon između nominalne i efektivne kamatne stope je posljedica PDV-a na kamatu, koji je obavezan dio leasing ugovora o finansijskom lizingu (plaćanje unaprijed od strane korisnika lizinga), kao i dodatni troškovi lizing aranžmana koji su često sastavni dio mjesečne najamnine lizing ugovora (kasko osiguranje i sl.).

6 ZAKLJUČAK

Nakon detaljne analize pokazatelja poslovanja lizing društava u FBiH, za prvi kvartal 2010. godine i poređenja sa prvim kvartalom prethodne godine, možemo zaključiti da se lizing sektor suočava sa brojnim rizicima koji su, pored ostalih, izazvani globalnom finansijskom krizom.

Stupanjem na snagu Zakona o lizingu, većina lizing društava je zatečena novim obračunom rezervisanja za sumnjiva i sporna potraživanja, što je direktno uticalo na finansijski rezultat, te je većina lizing društava iskazala gubitak u prvom kvartalu 2010. godine.

Imajući u vidu smanjenje privrednih i ekonomskih aktivnosti u FBiH, da bi sačuvali kvalitet poslovanja, lizing društva trebaju dodatno da se fokusiraju na kontrolu dospjelih nenaplaćenih potraživanja, odnosno najveću pažnju treba posvetiti nekvalitetnim plasmanima te efikasnijoj naplatiti dospjelih potraživanja.

Aktivnosti lizing društva trebaju biti usmjerene na:

- politike i procedure upravljanja kreditnim, operativnim i tržišnim rizicima,
- pokrića iskazanih gubitaka u prvom kvartalu 2010.godine kroz povećanje osnovnog kapitala,
- detaljnije informisanje klijenata o proizvodima koje lizing društva nude u cilju boljeg razumjevanja i ozbiljnijeg pristupa finansiranju putem lizinga i
- edukaciji i stručnom usavršavanju uposlenih u lizing društvima.

Prilog 1. Osnovni podaci o lizing društvima

Rb.	Naziv lizing društva	Adresa i sjedište	Direktor	Telefon	Datum izdavanja FBA licence	Broj zaposlenih	Web adresa
1.	Euroleasing d.d. Mostar	Vukovarska 1, Mostar	Renata Perić	+ 387 36 394 500	03.02.2010.	8	www.euroleasing.ba
2.	S-Leasing d.o.o. Sarajevo	Dženetića čikma 1, Sarajevo	Katarina Sabol	+ 387 33 565 850	11.02.2010.	7	www.s-leasing.ba
3.	ASA Abanka Leasing d.o.o. Sarajevo	Bulevar Meše Selimovića 16, Sarajevo	Abaza Dženamir	+ 387 33 771 222	22.03.2010.	19	www.asa-abanka-leasing.ba
4.	Raiffeisen Leasing d.o.o. Sarajevo	Branilaca Sarajeva 20, Sarajevo	Belma Sekavić - Bandić	+ 387 33 254 354	19.01.2010.	66	www.rlbh.ba
5.	UniCredit Leasing d.o.o. Sarajevo	Džemala Bijedića 2, Sarajevo	Denis Silajdžić	+ 387 33 721 750	16.03.2010	29	www.unicreditleasing.ba
6.	Hypo Alpe Adria Leasing d.o.o. Sarajevo	Trg solidarnosti 12, Sarajevo	Alma Nefić	+ 387 33 702 100	16.03.2010.	70	www.hypo-leasing.ba
7.	VB Leasing d.o.o. Sarajevo	Fra Andela Zvizdovića 1, Sarajevo	Slobodan Vujić	+ 387 33 276 280	12.01.2010.	36	www.vbleasing.ba
8.	NLB Leasing d.o.o. Sarajevo	Zmaja od Bosne 14c, Sarajevo	Amela Kalisi	+ 387 33 716 135	19.03.2010.	10	www.nbleasing.ba
					UKUPNO	245	

Prilog 2. Pregled vlasničke strukture lizing društava

LIZING DRUŠTVO	IME-NAZIV VLASNIKA	% učešća
ASA ABANKA LEASING d.o.o. Sarajevo	ASA FINANCE d.d. Sarajevo	51,00%
	ALEASING d.o.o. Celje	49,00%
EUROLEASING d.d. Mostar	EUROLEASING d.o.o. Zagreb	27,24%
	EUROHERC osiguranje d.d. Sarajevo	17,66%
	EUROHERC osiguranje d.d. Zagreb	13,52%
	BSO d.d. Sarajevo	8,40%
	AGRAM životno osiguranje d.d. Zagreb	6,79%
	JADRANSKO osiguranje d.d. Zagreb	6,79%
	EUROAGRAM TIS d.o.o. Zagreb	6,50%
	EURO DAUS d.d. Split	6,50%
	EURODOM d.o.o. Osijek	6,50%
HYPO ALPE ADRIA LEASING d.o.o. Sarajevo	HYPO ALPE ADRIA LEASING HOLDING AG. Klagenfurt	100,00%
RAIFFEISEN LEASING d.o.o. Sarajevo	RAIFFEISEN LEASING INTERNATIONAL GmbH, Vienna	51%
	RAIFFEISEN BANK d.d. Sarajevo, BiH	49%
NLB LEASING d.o.o. Sarajevo	NLB LEASING d.o.o. Ljubljana	100,00%
S-LEASING d.o.o. Sarajevo	STEIERMAERKISCHE BANK UND SPARKASSEN AG, Graz	90,00%
	SPARKASSE BANK d.d. Sarajevo	10,00%
UNICREDIT LEASING d.o.o. Sarajevo	UNICREDIT LEASING S.p.A., Milan	100,00%
VB LEASING d.o.o Sarajevo	VB LEASING INTERNATIONAL GmbH, Vienna	51,00%
	VOLKSBANK d.d. Sarajevo	49,00%

**Prilog 3. Pregled osnovnih finansijskih pokazatelja na dan 31.03.2010.godine
(000 KM)**

Red br.	Lizing društvo	Ukupna aktiva	Rang po aktivi	Ukupni kapital	Rang po ukupnom kapitalu	Neto dobit/gubitak	Plasmani u 1.kvartalu 2010.	Rang po plasmanima u 1.kvartalu 2010.
1.	Asa Abanka Leasing d.o.o. Sarajevo	75.739	5.	4.061	4.	21	2.856	5.
2.	Euroleasing d.d. Mostar	31.724	8.	17.764	1.	-1.010	489	8.
3.	Hypo Alpe-Adria Leasing d.o.o. Sarajevo	528.943	1.	-16.305	-	-40.241	1.500	6.
4.	NLB Leasing d.o.o. Sarajevo	66.872	6.	-21.020	-	-21.841	2.906	4.
5.	Raiffeisen Leasing d.o.o. Sarajevo	286.367	2.	10.293	2.	1.062	3.122	3.
6.	S-Leasing d.o.o. Sarajevo	44.612	7.	457	6.	-233	1.258	7.
7.	Unicredit Leasing d.o.o. Sarajevo	179.615	4.	587	5.	-2.249	25.375	1.
8.	VB Leasing d.o.o. Sarajevo	110.389	3.	7.930	3.	-141	9.409	2.

* Podaci preuzeti od Udruženja društava za leasing

Prilog 4. Pregled rezervisanja za zajmove lizing društva

(u 000 KM)

Redni broj	Dani kašnjenja	Stopa rezervisanja na zajmove	Iznos potraživanja zajma	Ukupna rezervisanja
1	0-60	0,05%	368.902	184
2	60-90	5%	52.719	2.636
3	90-180	10%	54.297	5.430
4	180-270	30%	13.952	4.185
5	270-360	50%	18.400	9.200
6	preko 360	100%	79.142	79.142
UKUPNO			587.411	100.777

Prilog 5. Pregled rezervisanja za FL lizing društava

(u 000 KM)

Red. Broj	Dana kašnjenja	Stopa rez. za FL (pokretne stvari)	Stopa rez za FL nepokretne stvari)	Iznos potraživanja za pok. stvari	Iznos potraživanja za nepokretne	Za pokretne stvari	Za nepokretne stvari	Ukupna rezervisanja
1	0-60	0,50%	0,50%	55.800	5.781	278	29	307
2	60-90	10%	10%	11.362	1.500	1.135	150	1.284
3	90-180	50%	50%	9.507	1.287	4.755	644	5.399
4	preko 180	100%	75%	20.106	8.284	20.106	6.214	26.320
5	preko 360		100%	0	80	0	80	80
UKUPNO				96.775	16.932	26.274	7.117	33.390

Prilog 6. Bilans stanja na dan 31.03.2010. godine

(u 000 KM)

Red. broj	OPIS	Prethodna godina	Tekuća godina
	AKTIVA		
1.	Novac i novčani ekvivalenti	19.954	28.847
2.	Plasmani bankama	90.647	55.160
3.	Potraživanja po finansijskom lizingu, neto (3a-3b-3c-3d)	620.841	531.626
3a)	potraživanja po finansijskom lizingu, bruto	752.859	666.357
3b)	rezerve za gubitke	7.962	35.893
3c)	odgođeni prihodi po osnovu kamata	121.856	96.975
3d)	odgođeni prihodi po osnovu naknada	2.200	1.863
4.	Potraživanja od subsidijarnih lica	84.322	83.783
5.	Materijalna i nematerijalna imovina, neto (5a+5b-5c-5d)	93.642	92.759
5a)	materijalna i nematerijalna imovina-vlastita sredstva	59.422	50.870
5b)	materijalna i nematerijalna imovina -operativnog lizinga	72.921	68.753
5c)	ispravka vrijednosti -vlastita sredstva	23.018	8.700
5d)	ispravka vrijednosti-operativni lizing	15.683	18.163
6.	Dugoročne investicije	47.177	56.513
7.	Ostala aktiva	624.006	472.361
	UKUPNA AKTIVA (1+2+3+4+5+6+7)	1.580.589	1.324.261
	PASIVA		
9.	Obaveze po uzetim kreditima, neto (9a+9b-9c)	1.333.014	1.283.553
9a)	obaveze po kratkoročnim kreditima	195.237	359.594
9b)	obaveze po dugoročnim kreditima	1.138.455	924.670
9c)	unaprijed plaćeni troškovi i naknada	679	711
10.	Ostale obaveze	65.086	36.941
	UKUPNO OBAVEZE (9+10)	1.135.801	1.000.264
11.	Osnovni kapital	27.119	56.600
12.	Rezerve	20.060	1.975
13.	Akumulirana dobit/gubitak	-10.270	-54.807
	UKUPNO KAPITAL (11+12+13)	36.909	3.768
	UKUPNO PASIVA (9+10+11+12+13)	1.580.589	1.324.261

Prilog 7. Bilans uspjeha za period 01.01.-31.03.2010. godine

(u 000 KM)

Red. broj	OPIS	Prethodna godina	Tekuća godina
I	FINANSIJSKI PRIHODI I RASHODI		
1.	Prihodi od kamata (1a+1b+1c+1d)	45.336	26.922
1a)	kamate na plasmane bankama	485	21
1b)	kamate po finansijskom lizingu	26.465	13.635
1c)	naknade (za obradu lizing zahtjeva, troš. zaloga itd)	1.558	956
1d)	ostali prihodi od kamata	16.828	12.310
2.	Rashodi po kamatama (2a+2b+2c)	25.475	11.289
2a)	kamate na pozajmljena sredstva	25.061	10.882
2b)	naknada za obradu kredita	147	112
2c)	ostali rashodi po kamatama	267	295
3.	Neto prihodi od kamata (1.-2.)	19.862	15.633
II	OPERATIVNI PRIHODI I RASHODI		
4.	Operativni prihodi (4a+4b+4c+4d)	42.611	12.128
4a)	naknada za izvršene usluge	2.721	1.031
4b)	prihodi od operativnog lizinga	3.698	2.881
4c)	prihodi od prodaje lizing objekata, neto	12.684	787
4d)	ostali operativni prihodi	23.509	7.429
5.	Operativni rashodi (5a+5b+5c+5d)	47.506	14.127
5a)	troškovi plata i doprinosa	3.595	2.648
5b)	troškovi poslovnog prostora	4.225	3.662
5c)	troškovi prodaje lizing objekata, neto	12.833	785
5d)	ostali operativni troškovi	26.854	7.031
6.	Troškovi rezervi za gubitke	9.114	78.267
7.	Dobit prije poreza (3+4-5-6)	5.853	-64.632
8.	Porez na dobit	12	0
9.	Neto dobit (7-8)	5.841	-64.632